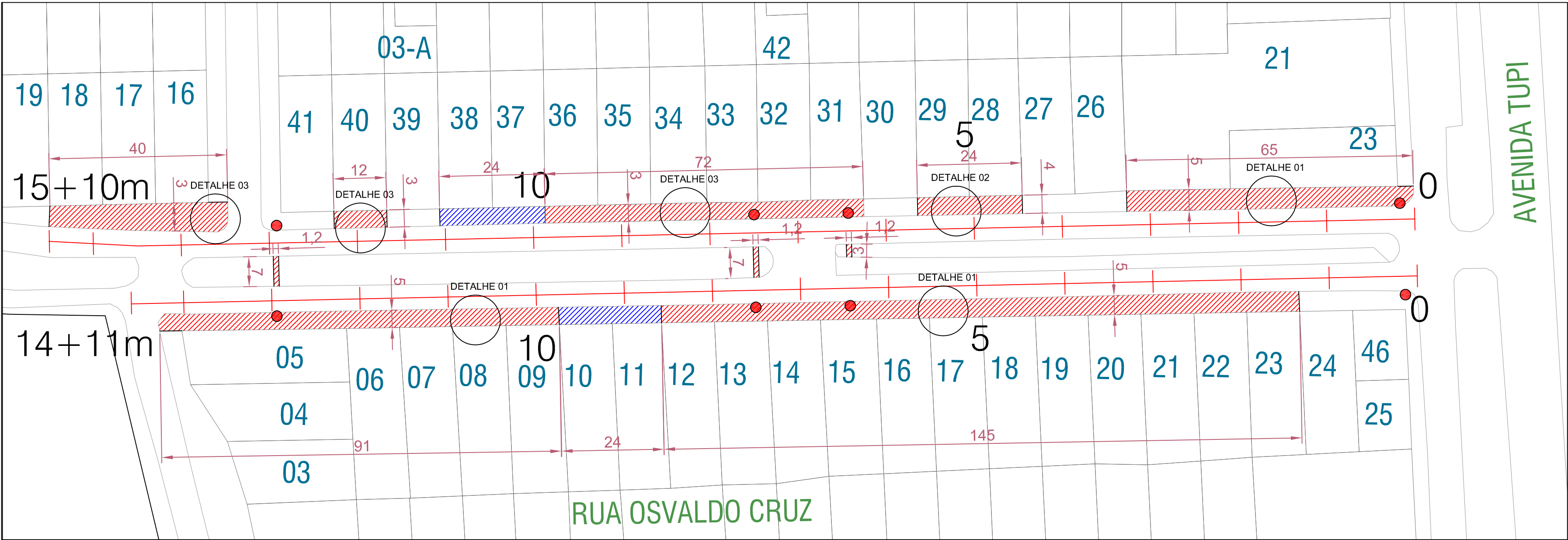


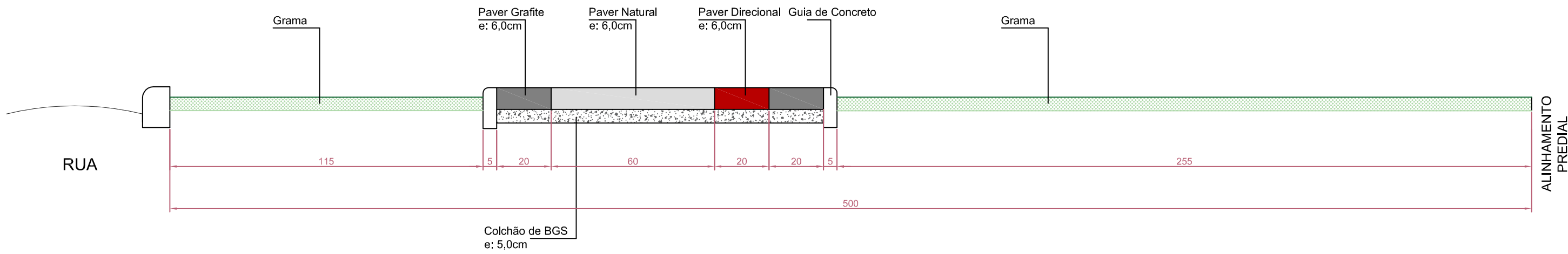
A



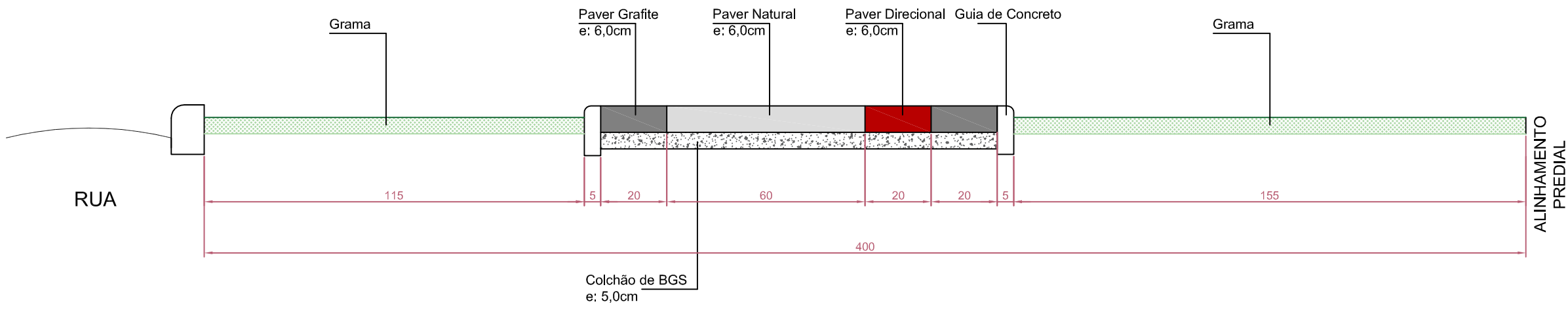
LEGENDA	
	Calçada a ser executada
	Impossibilidade de Execução
	Calçada Existente
	Meio-Fio rebaixado a implantar

Quantitativo Calçadas - Rua Osvaldo Cruz		
Descrição	Unidade	Quantidade
Colchão de Pedrisco	m³	49,98
Paver Cinza Natural (e:6,0cm)	m²	691,44
Paver Cinza Grafite (e:6,0cm)	m²	218,40
Paver Direcional e Alerta (e:6,0cm)	m²	89,80
Guia de Concreto (Fincadinha)	m	1172,00
Gramma	m²	1131,02
Rampa de Acessibilidade	Unidade	8,00

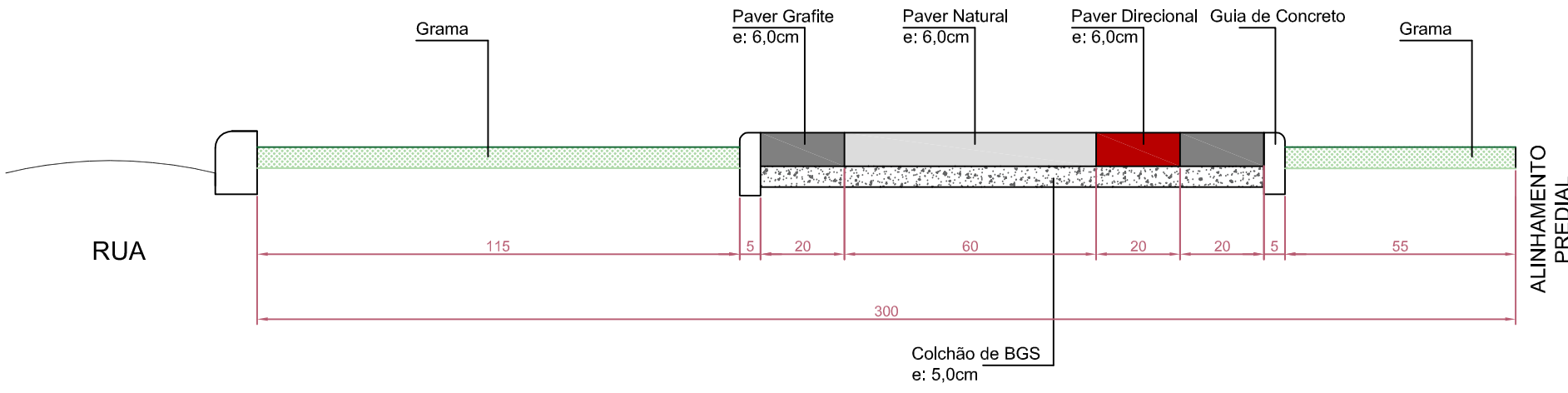
TIPOLOGIA CALÇADAS
Esc. 1/750



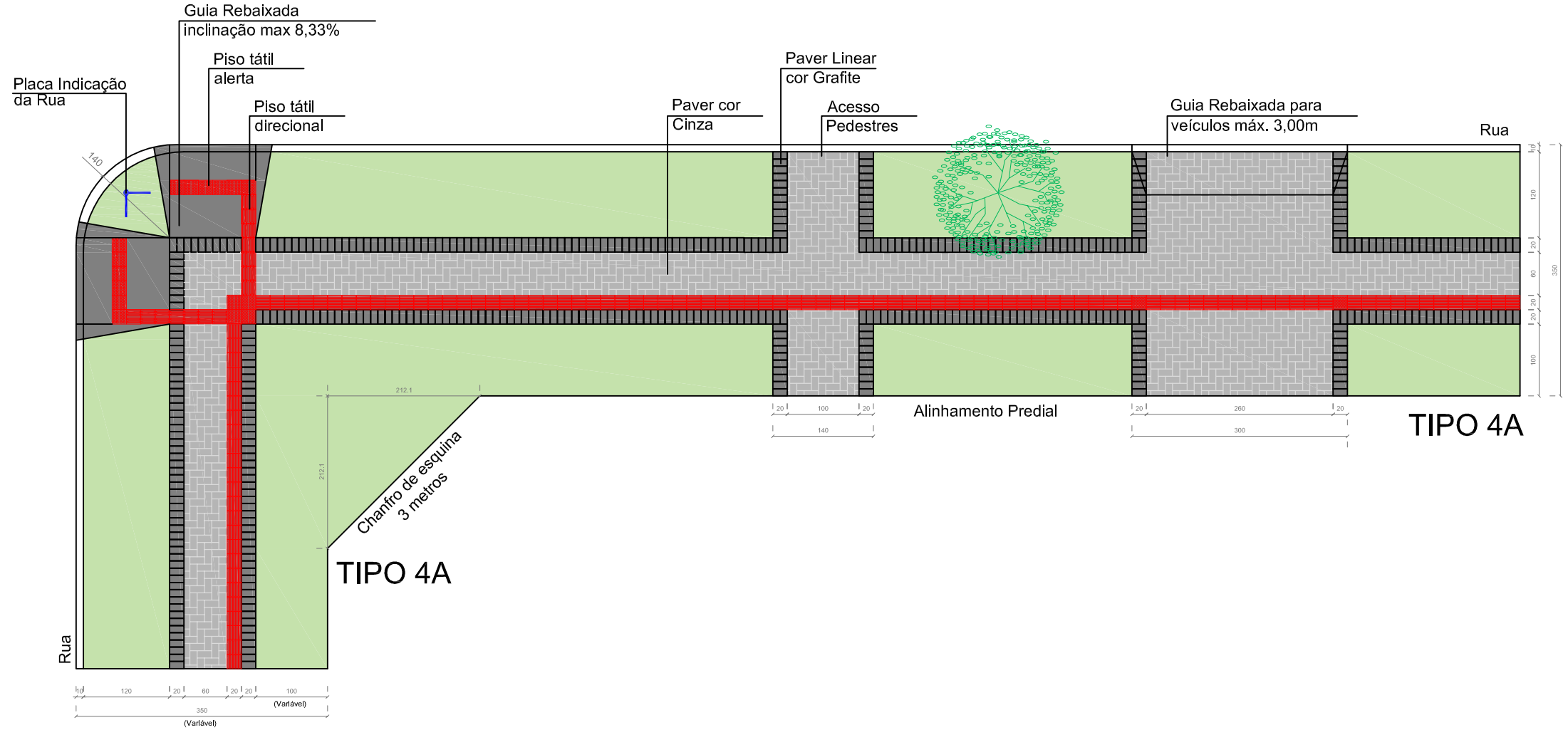
DETALHE 01
Esc. 1/15



DETALHE 02
Esc. 1/15



DETALHE 03
Esc. 1/15



DETALHE CALÇADA TIPO 4A
Esc. 1/75

OBS: Os locais indicados como "Impossibilidade de Execução" referem-se a trechos onde é inviável a adequação das calçadas pois as residências estão em nível muito inferior em relação ao fim do pavimento. Para adequação seria necessário a execução de muros de arrimo e aterros significativos, o que comprometeria todo o acesso dos moradores a suas casas.

MUNICÍPIO DE PATO BRANCO
Secretaria de Engenharia e Obras
Rua Afonso Pena, nº1941 - Bairro Anchieta
Fone/Fax (46) 99935-3939
engenharia@patobranco.pr.gov.br

PROJETO	PAVIMENTAÇÃO ASFÁLTICA	01/02
CONTRATANTE	MUNICÍPIO DE PATO BRANCO	
REFERÊNCIA	PROJETO DE URBANIZAÇÃO DE CALÇADAS	
ESPECIFICAÇÃO	RUA OSVALDO CRUZ	
AUTORES DO PROJETO	Anderson Rossatto CREA-PR 124.502/D	

B