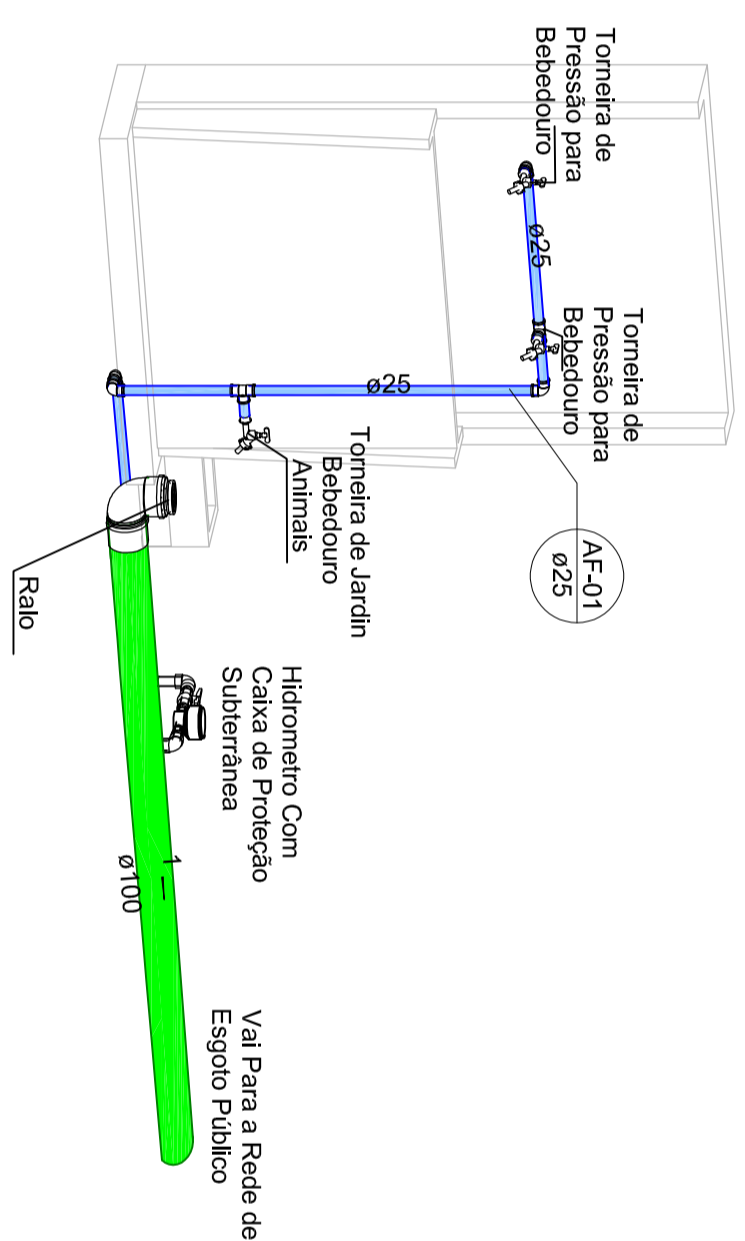


4 - ISO Bebedouro



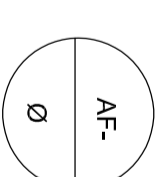
LEGENDA

- Rede de Alimentação de Água Fria - Fornecedor Hidrômetro
- Rede de Esgoto Sanitário
- Drenagem Água Pluvial

NOTAS DE PROJETO

01. Projetos de acordo com a NBR 8160 e NBR 5626.
02. As tubulações de esgoto com diâmetros inferiores ou igual a 75 mm adotar 2% de inclinação, para tubulações acima ou igual a 100 mm utilizar inclinação de 1%.
03. Na mudança de direção da tubulação horizontal de esgoto, devem ser utilizado curvas de 45°. Curvas de 90° apenas em tubos verticais.
- 04 - Diâmetro das tubulações em MM.

IDENTIFICAÇÃO DAS PRUMADAS



NOTAS CAIXA DE PROTEÇÃO SUBTERRÂNEA - HIDRÔMETRO

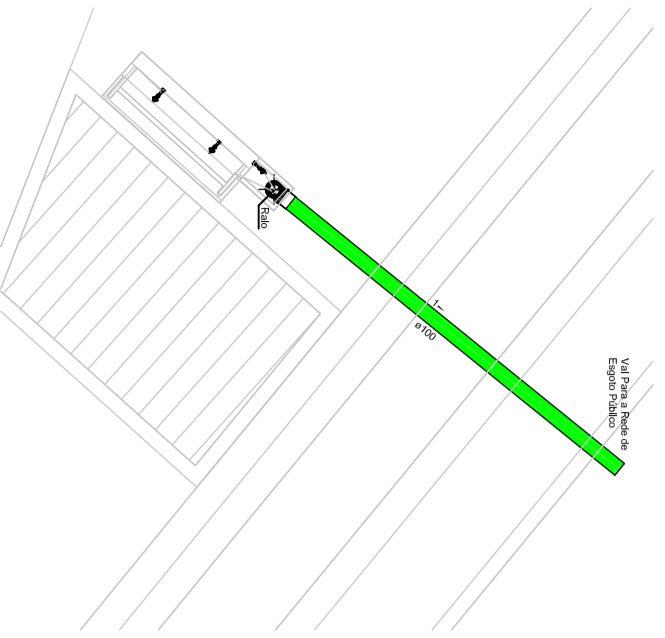
01. Carga admissível no centro do tampão 500kg.
02. Ângulo da tampa articulada 105°
03. Inscrição e Logotipo em Alto Relevo
04. Não Chumbar a tubulação nas Paredes da Caixa.

LISTA DE MATERIAIS

Quantidade	Descrição
1	Joelho 90° 100 mm, Esgoto Série Normal
2.90 m	Tubo Série Normal Esgoto Ø 100 mm
Água Fria	
Quantidade	Descrição
6	Joelho 90° Soldável 25mm, PVC Marrom
2	Tê Soldável 25mm, PVC Marrom
2	Torneira com registro de pressão p/ Bebedouro
1	Torneira de Jardim p/ Bebedouro Pet
3.20 m	Tubo Soldável PVC Marrom - Água Fria Ø 25 mm
Cavalete	
Quantidade	Descrição
4	Joelho Roscável 25mm com reforço metálico
1,4 m	Tubo Roscável 25 mm
1	Registro de esfera macho fêmea 25mm
1	Tubete curto com porca e guarnição 25 mm
1	Tubete longo com porca e guarnição 25 mm
1	Hidrômetro monojato/multijato Ø3/4"

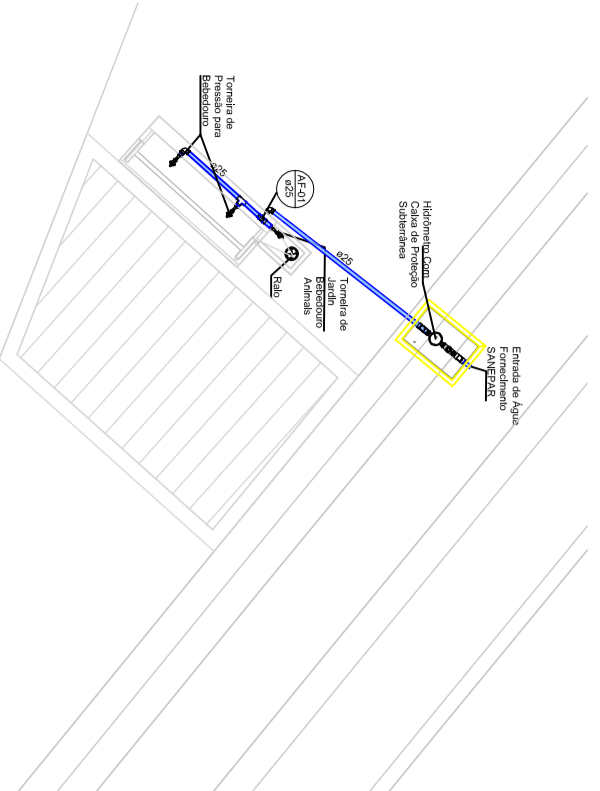
1 - Implantação Sistema Hidrossanitário

1 : 200

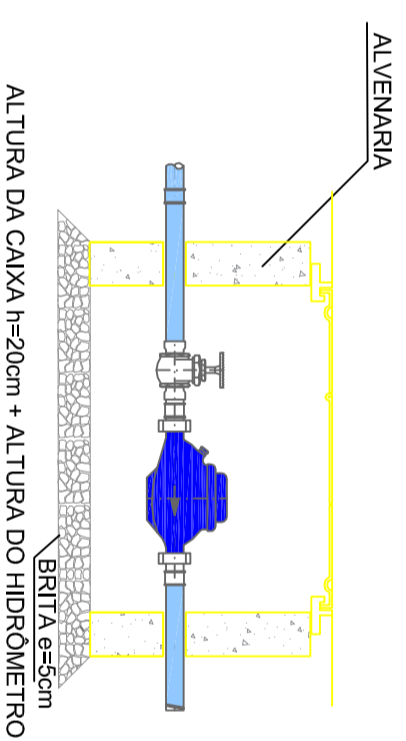
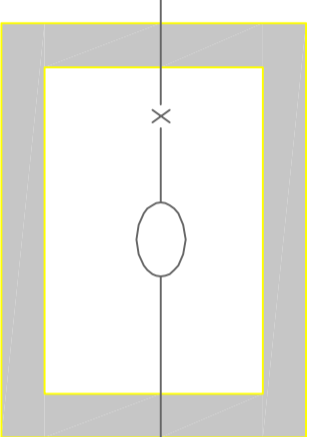



2 - Planta Baixa Esgoto

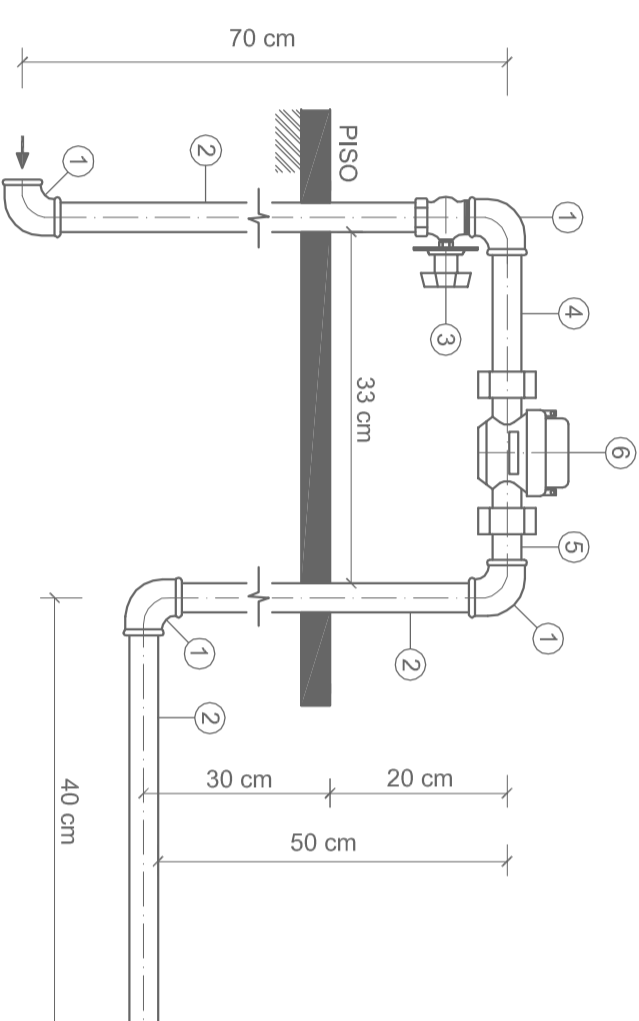
1 : 50



5 - Detalhe Hidrômetro com Caixa de Proteção Subterrânea



- 1 - JOELHO ROSCÁVEL COM REFORÇO METÁLICO Ø 3/4"
 - 2 - TUBO ROSCÁVEL Ø 3/4"
 - 3 - REGISTRO DE ESFERA MACHO FÊMEA Ø 3/4"
 - 4 - TUBETE LONGO COM PORCA E GUARNIÇÃO Ø 3/4"
 - 5 - TUBETE CURTO COM PORCA E GUARNIÇÃO Ø 3/4"
 - 6 - HIDRÔMETRO MONOJATO/MULTIJATO Ø 3/4"
- OBSERVAÇÃO:
PARA INSTALAÇÃO DE HIDRÔMETRO MULTIJATO, UTILIZAR DOIS TUBETES CURTOS.
ESTA LIGAÇÃO SERÁ DOTADA DE LAÇRE CIRCULAR SOBRE AS PORCAS DOS ITENS 4 E 5.



2 - Planta Baixa Água Fria

1 : 50

6 - Detalhe Cavalete 3/4" Padrão SANEPAR