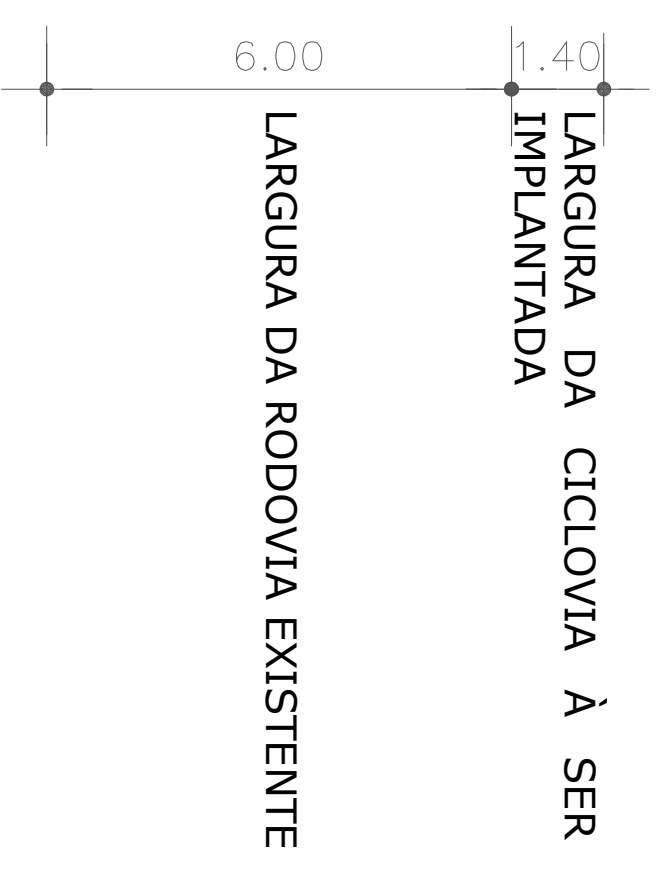
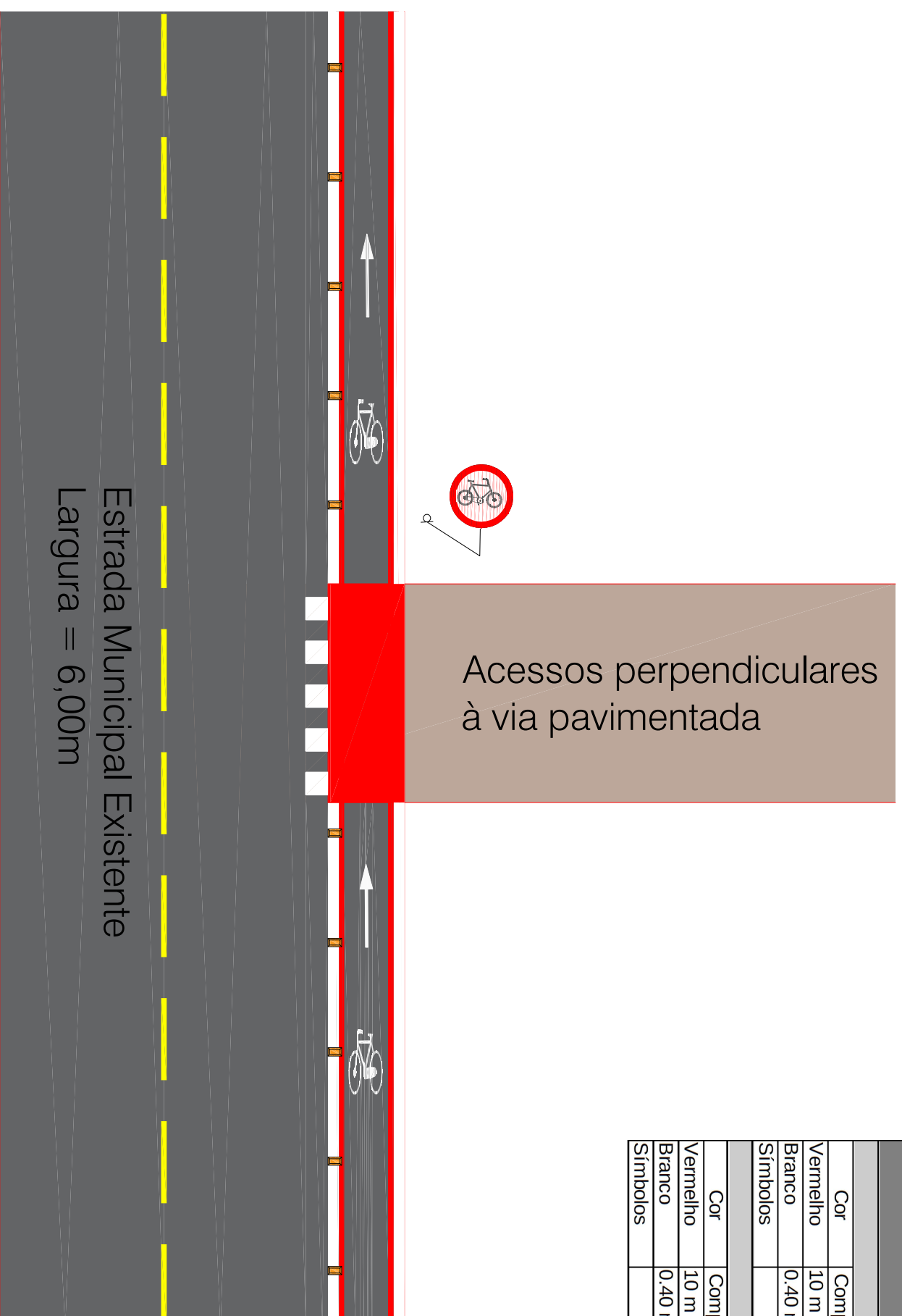
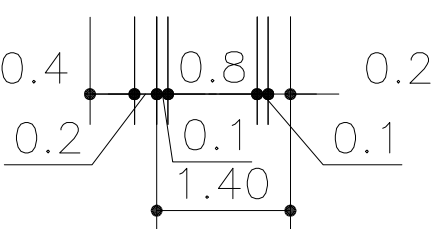
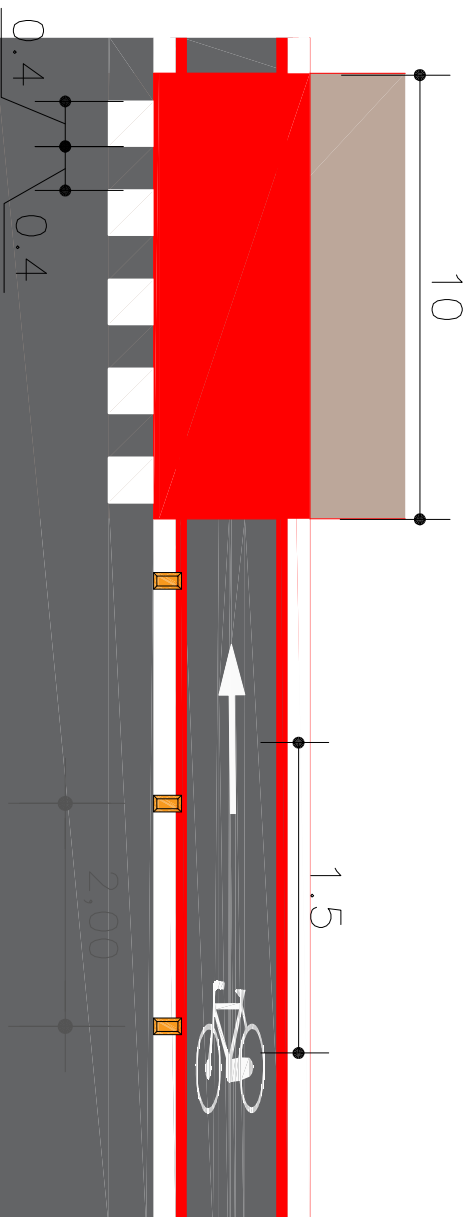


Quantitativo de Faixa de Atenção				
Trecho 01 - 16 Un.				
Cor	Comprimento	Largura	Área	Total
Vermelho	10 m	1,40 m	14 m <sup>2</sup>	14 x 16 = 224 m <sup>2</sup>
Branco	0,40 m	0,40 m	0,16 m <sup>2</sup> x 13 = 2,08 m <sup>2</sup>	2,08 x 16 = 33,28 m <sup>2</sup>
Símbolos	-	-	0,30 m <sup>2</sup>	40 x 0,30 = 12 m <sup>2</sup>
Trecho 02 - 09 Un.				
Cor	Comprimento	Largura	Área	Total
Vermelho	10 m	1,40 m	14 m <sup>2</sup>	14 x 09 = 126 m <sup>2</sup>
Branco	0,40 m	0,40 m	0,16 m <sup>2</sup> x 13 = 2,08 m <sup>2</sup>	2,08 x 09 = 18,72 m <sup>2</sup>
Símbolos	-	-	0,30 m <sup>2</sup>	25 x 0,30 = 7,5 m <sup>2</sup>



## DETALHE 02- TRECHO 02 SEM ESCALA



## DETALHE AMPLIADO CICLOVIA



**MUNICÍPIO DE PATO BRANCO**  
Secretaria de Engenharia, Obras e Serviços Públicos  
Rua Caramuru, 271 - Centro  
Fone/Fax (46) 3223-2509  
dpengenharia2@patobranco.pr.gov.br

PRANCHA

PROJETO  
**CICLOVIA EM PAVIMENTAÇÃO ASFÁLTICA - CBUQ**  
CONTRATANTE  
**PREFEITURA MUNICIPAL DE PATO BRANCO**

**02/19**

REFERÊNCIA  
ESTRADA MUNICIPAL AZELINO DALLA COSTA  
ESPECIFICAÇÃO  
**DETALHES**  
AUTORES DO PROJETO

ESCALA  
INDICADA  
NOV/2022  
DATA  
DESENHO  
FERNANDA

Fernanda Zianni Manarim

ASS

ENG.CIVIL  
CREA-PR 107.389/D