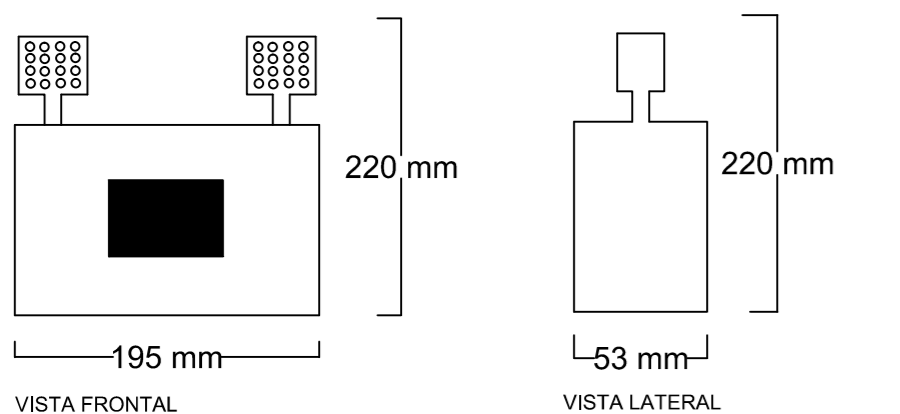


NOTA:
A PINTURA NO PISO PARA IDENTIFICAÇÃO DO EXTINTOR DEVERÁ SER FEITA NAS ÁREAS DE DEPÓSITO, VENDAS E OUTROS LOCAIS ONDE EXISTA A POSSIBILIDADE DE OBSTRUÇÃO DO EQUIPAMENTO.
OS EXTINTORES FIXADOS EM PILARES DEVERÃO POSSUIR IDENTIFICAÇÃO EM TODAS AS FACES DESTA ELEMENTO.

DETALHAMENTO DOS EXTINTORES
PADRÃO CONFORME NPT 021/2014 DO CB/PMPR SEM ESCALA

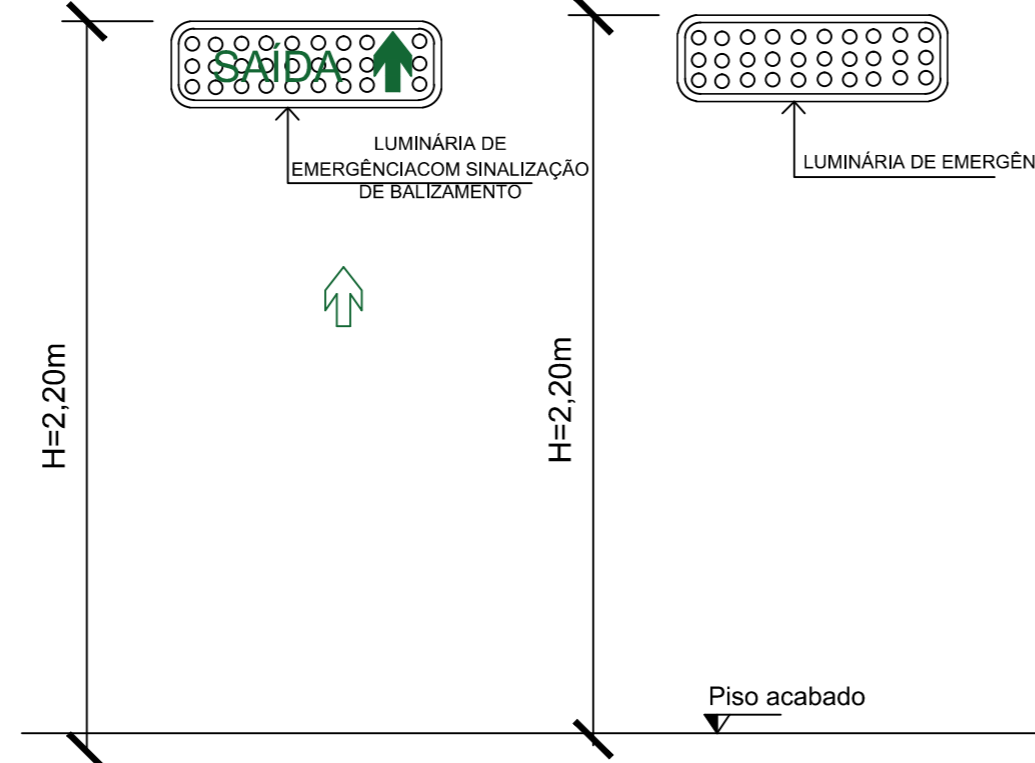


DADOS TÉCNICOS:
LUMINÁRIA DE EMERGÊNCIA FAROLETE COM DOIS FARÓIS DE 40 LEDS
ALIMENTADOR: BIVOLT
FLUXO LUMINOSO: 1200 LÚMENS
AUTONOMIA: 3 HORAS
TENSÃO: 4 V

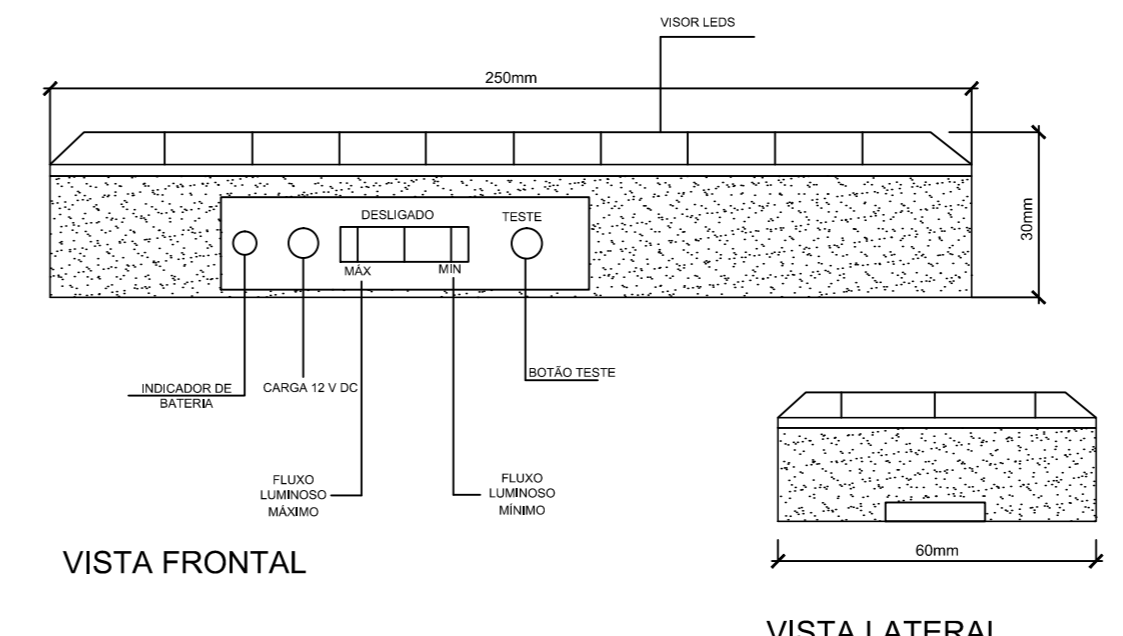
DETALHAMENTO ILUMINAÇÃO DE EMERGÊNCIA
PADRÃO CONFORME NPT 018/2014 DO CB/PMPR SEM ESCALA



DETALHAMENTO DA SINALIZAÇÃO DE EMERGÊNCIA
PADRÃO CONFORME NPT 020/2014 DO CB/PMPR SEM ESCALA

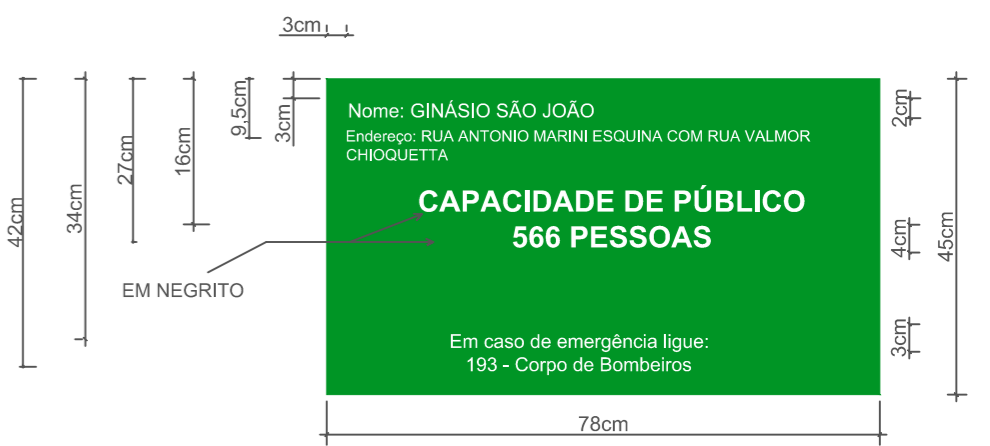


DETALHAMENTO ILUMINAÇÃO DE EMERGÊNCIA
PADRÃO CONFORME NPT 018/2014 DO CB/PMPR SEM ESCALA



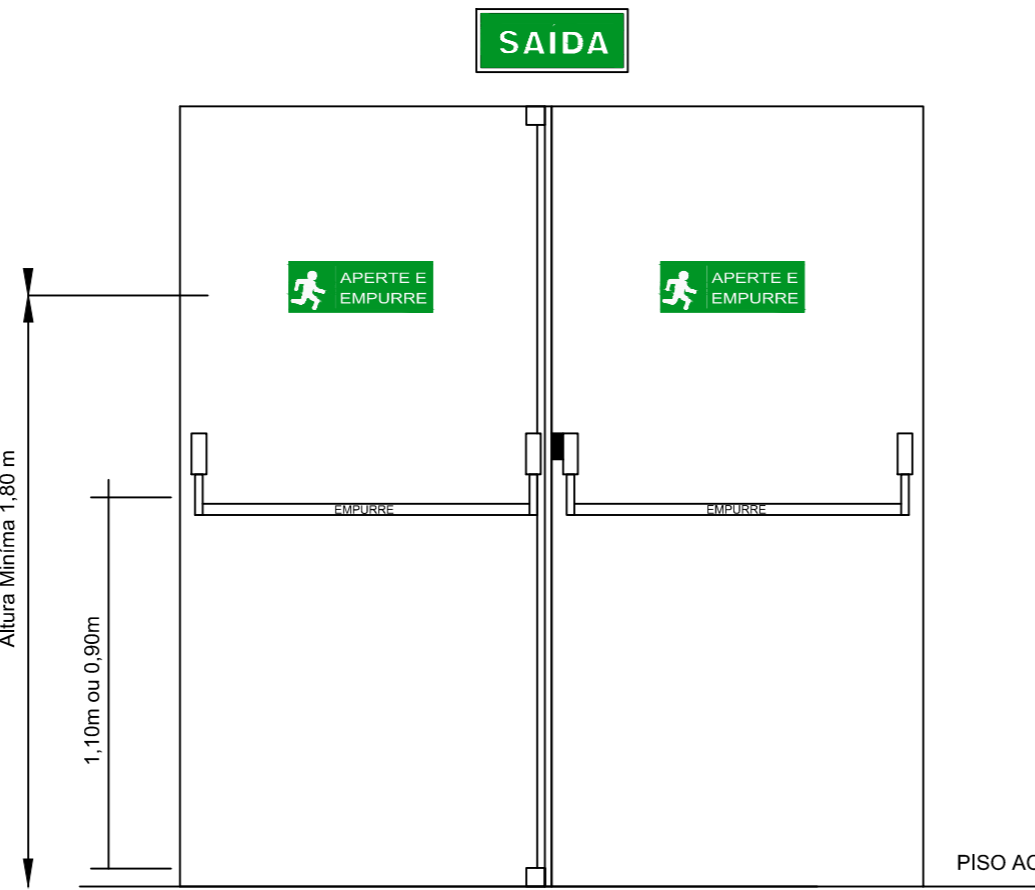
DADOS TÉCNICOS:
- LUMINÁRIA DE EMERGÊNCIA AUTÔNOMA COM 30 LEDS
- ALIMENTADOR: BIVOLT
- FLUXO LUMINOSO: 50 a 100 LÚMENS
- AUTONOMIA: 3 HORAS PARA INTENSIDADE BAIXA E 6 HORAS PARA INTENSIDADE ALTA
- TENSÃO: 3.0 V

DETALHAMENTO ILUMINAÇÃO DE EMERGÊNCIA
PADRÃO CONFORME NPT 018/2014 DO CB/PMPR SEM ESCALA



CÓDIGO: M2
COR: VERDE BANDEIRA
COR DA FONTE: BRANCA
FONTE: ARIAL
MATERIAL DA PLACA: PVC ADESIVADO
ALTURA DE FIXAÇÃO: 1,70 m DO PISO ACABADO À BASE DA PLACA
APLICAÇÃO: NAS ENTRADAS PRINCIPAIS DOS LOCAIS DE REUNIÃO DE PÚBLICO

DETALHAMENTO DA PLACA DE CAPACIDADE MÁXIMA DA POPULAÇÃO
PADRÃO CONFORME NPT 020/2014 DO CB/PMPR SEM ESCALA

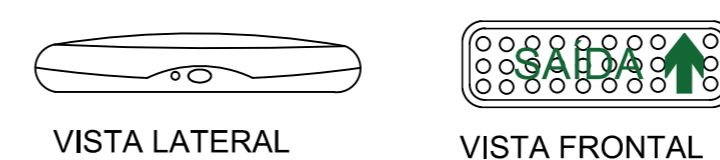


BARRA ANTIPÂNICO DUPLA:
MATERIAL:
- TUBO EM AÇO TRATADO
- SUPORTE EM AÇO TRATADO E TAMPA EM ZAMAK COM PINTURA EPÓXI

TAMANHO:
- TUBO 20,5x100mm ou 120 mm (DxC)
- SUPORTE 110x40x50mm (AxLxP)

COMPOSIÇÃO:
- 4 SUPORTES PARA A BARRA
- 2 TUBO ACIONADOR
- 1 CONTRA TESTA
- 1 FECHADURA PARA ACIONAMENTO EXTERNO
- 2 HASTES COM ACABAMENTO
- 2 TRINCOS (SUPERIOR E INFERIOR)

DETALHAMENTO DA BARRA ANTI-PÂNICO E SINALIZAÇÃO DE EMERGÊNCIA
PADRÃO CONFORME NPT 020/2014 DO CB/PMPR SEM ESCALA



DADOS TÉCNICOS:
- LUMINÁRIA DE EMERGÊNCIA DE LED, COM 30 LED's
- MODELO: Saveline 5207 - SMD
- AUTONOMIA: INTENSO 3 h, SUAVE 6 h
- BIVOLT
- POTÊNCIA: 4V
- BATERIA: 2X0,7 Ah
- DEVERÁ PERMANECER ACESA
- LÂMPADA INTERNA 9W

DETALHE LUMINÁRIA DE EMERGÊNCIA COM SINALIZAÇÃO DE BALIZAMENTO
PADRÃO CONFORME NPT 018/2014 DO CB/PMPR SEM ESCALA

OBS:
1- OS APARELHOS DEVEREM SER CONSTRUÍDOS DE FORMA QUE, PARA UMA TEMPERATURA A 70°C, A LUMINÁRIA FUNCIONE NO MÍNIMO POR 1 HORA.
2- DEVERÃO SER CONSTRUÍDOS DE MATERIAL NÃO PROPAGANTE DE CHAMA E NÃO EMISSOR DE GASES TÓXICOS.
3- DEVE-SE GARANTIR UM NÍVEL MÍNIMO DE ILUMINAMENTO DE 3 LUX EM LOCAIS PLANOS (CORREDORES, HALLS, ÁREAS DE REFÚGIO) E 5 LUX EM LOCAIS COM DESNÍVEL (ESCADAS OU PASSAGENS COM OBSTÁCULOS).
4- AS LUMINÁRIAS DE EMERGÊNCIA SERÃO INSTALADAS A 3,20m DO PISO ACABADO SENDO QUE AS MESMAS PODEM SER INSTALADAS EM UMA ALTURA DIFERENTE, DEPENDENDO DAS PRECISÕES DA EDIFICAÇÃO, MAS DEVEM ATENDER A LUMINESCÊNCIA NECESSÁRIA AO LOCAL.
5- DE ACORDO COM A NPT-18/2014, ITEM 5.5.3 A TENSÃO DAS LUMINÁRIAS DE ACLARAMENTO E BALIZAMENTO PARA ILUMINAÇÃO EM ÁREAS COM CARGA DE INCÊNDIO DEVE SER DE, NO MÁXIMO 30 V.

SINALIZAÇÃO: CONFORME NPT 020-14

CÓDIGO	SÍMBOLO	CARACTERÍSTICAS	TAMANHO	APLICAÇÃO	SIGNIFICADO
S2		FORMA: RETANGULAR FUNDO: VERDE PICTOGRAMA: FOTOLUMINESCENTE MATERIAL: PVC ADESIVADO ALTURA: 140 mm DO PISO	1300mm x 400/300 mm	INDICAÇÃO DO SENTIDO DE SAÍDA EM ÁREAS DE EMERGÊNCIA	INDICAÇÃO DO SENTIDO DE SAÍDA DE EMERGÊNCIA
S12		FORMA: RETANGULAR FUNDO: VERDE PICTOGRAMA: FOTOLUMINESCENTE MATERIAL: PVC ADESIVADO ALTURA: 140 mm DO PISO FONTE: ARIAL	150x40mm	INDICAÇÃO DE SAÍDA DE EMERGÊNCIA	SAÍDA DE EMERGÊNCIA
M3		FORMA: RETANGULAR FUNDO: VERDE PICTOGRAMA: FOTOLUMINESCENTE MATERIAL: PVC ADESIVADO ALTURA: 140 mm DO PISO FONTE: ARIAL	78x40mm	INDICAÇÃO DE CAPACIDADE DE PÚBLICO	CAPACIDADE MÁXIMA DE PÚBLICO
E5		FORMA: QUADRADA FUNDO: VERMELHO PICTOGRAMA: FOTOLUMINESCENTE MATERIAL: PVC ADESIVADO ALTURA: 140 mm DO PISO	250x25mm	INDICAÇÃO DA LOCALIZAÇÃO DOS EXTINTORES DE INCÊNDIO	EXTINTOR DE INCÊNDIO

Histórico de atualização/Substituição do PSCIP		
Data	Discriminação da atualização/substituição	Nº do PSCIP
Escala		
Obra/Endereço		
GINÁSIO BAIRRO SÃO JOÃO Rua Antonio Marini esquina com Rua Sadi Bertol		
Área	Ocupação	Para o uso do CBMPR
882,41 m²	Educacional e cultura física (E-3)	
Prancha	Conteúdo da Prancha	
04 / 04	PLANCHA DE DETALHES	
Proprietário		
PREFEITURA MUNICIPAL DE PATO BRANCO - CNPJ: 76.995.448/0001-54		
	Responsável Técnico	Data
	JORGE EDUARDO CHIOQUETA - ENG. CIVIL - CREA PR-125.426/D	Maio de 2022