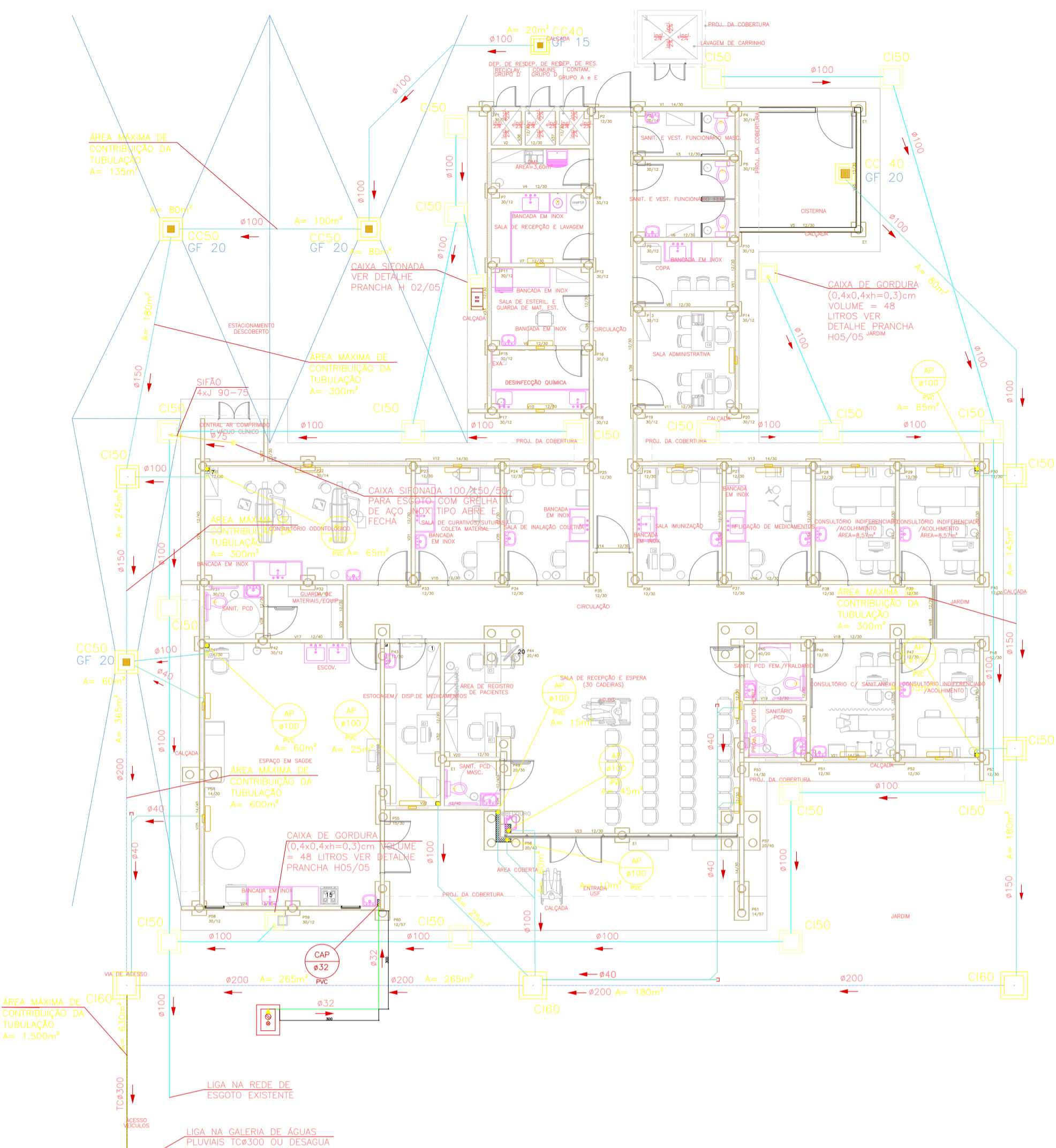
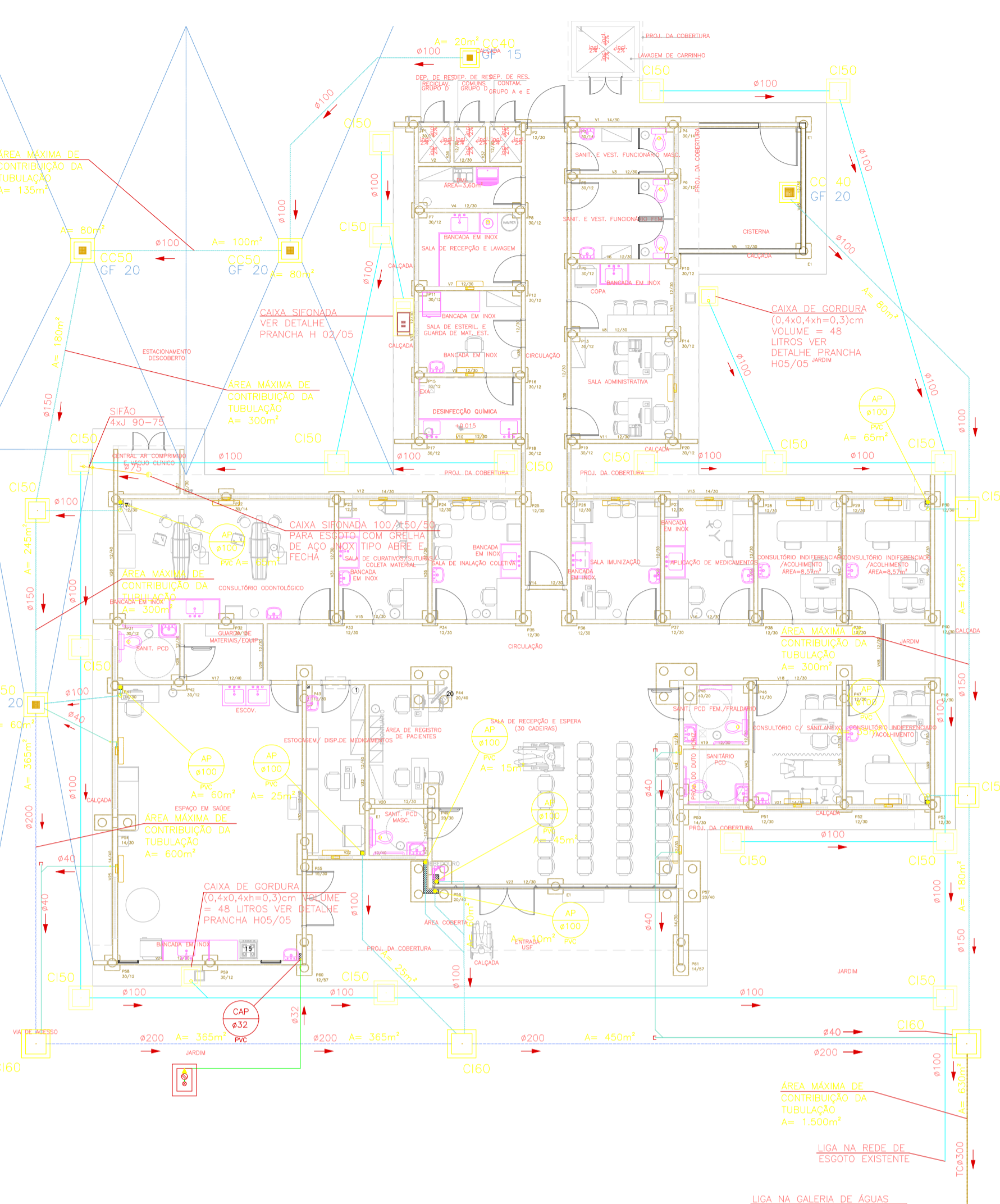


PLANTA IMPLANTAÇÃO – FOSSA SÉPTICA e SUMIDOURO
ESCALA 1 : 125



PLANTA IMPLANTAÇÃO – LIGAÇÃO REDE DE ESGOTO E ÁGUA PLUVIAL À DIREITA
ESCALA 1 : 125



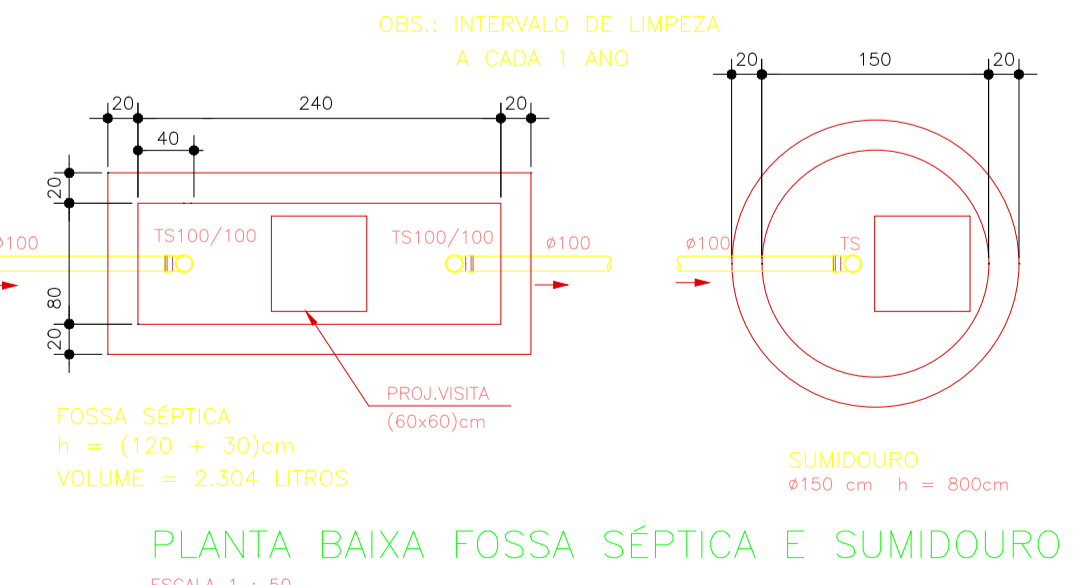
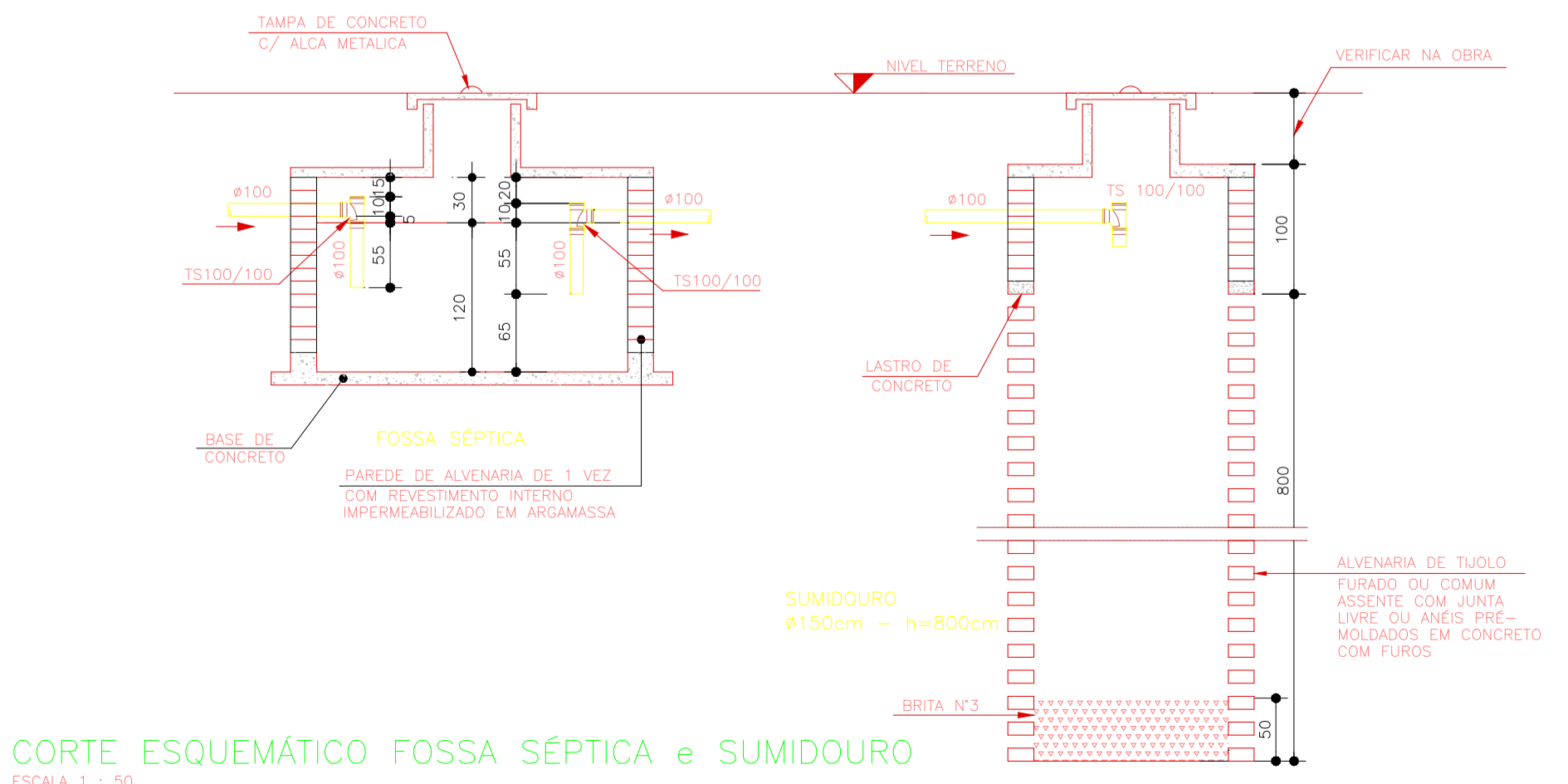
PLANTA IMPLANTAÇÃO – LIGAÇÃO REDE DE ESGOTO E ÁGUA PLUVIAL À ESQUERDA
ESCALA 1 : 125

LEGENDA:

- C160 – CAIXA DE INSPEÇÃO (60x60)cm
- C150 – CAIXA DE INSPEÇÃO (50x50)cm
- CC50 – CAIXA DE CAPTAÇÃO (50x50)cm
- GF15 – GRELHA DE FERRO (15x15)cm
- GF20 – GRELHA DE FERRO (20x20)cm
- REDE DE ESGOTO
- REDE DE ÁGUAS PLUVIAIS

MÉTODO DE LIMPEZA – FOSSA SÉPTICA
 - O LODO E A ESCUMA ACUMULADOS NO TANQUE SÉPTICO DEVEM SER REMOVIDOS A INTERVALOS EQUIVALENTES AO PERÍODO DE LIMPEZA DE 1 ANO, CONFORME MOSTRA O PROJETO.
 - QUANDO DA REMOÇÃO DO LODO DIGERIDO, APROXIMADAMENTE 10% DE SEU VOLUME DEVE SER DEIXADOS NO INTERIOR DO TANQUE.
 - A REMOÇÃO PERIÓDICA DO LODO E ESCUMA DEVE SER FEITO POR PROFISSIONAIS ESPECIALIZADOS E COM EQUIPAMENTOS ADEQUADOS: BOTAS, LUVAS DE BORRACHA E MASCARA (NO CASO DE REMOÇÃO MANUAL), PARA GARANTIR O NÃO-CONTATO DIRETO ENTRE PESSOAS E LODOO.
 - NO CASO DE TANQUES UTILIZADOS PARA TRATAMENTO DE ESGOTO NÃO DOMÉSTICO (HOTÉIS, ESTABELECIMENTOS DE SAÚDE) A REMOÇÃO DEVE SER FEITA POR EQUIPAMENTO MECÂNICO DE SUÇÃO E CAMINHÃO TANQUE.
 - ANTES DE REALIZAR QUALQUER OPERAÇÃO NO INTERIOR DO TANQUE, AS TAMPAS DEVEM SER MANTIDAS ABERTAS POR TEMPO SUFICIENTE PARA A REMOÇÃO DE GASES TÓXICOS OU EXPLOSIVOS, TEMPO MÍNIMO = 5 MINUTOS.

DISTÂNCIAS MÍNIMAS
 OS TANQUES SÉPTICOS DEVEM OBSERVAR AS SEGUINTE DISTÂNCIAS HORIZONTAIS MÍNIMAS:
 a) 1,50 m de CONSTRUÇÕES, LIMITES DE TERRENO, SUMIDOUROS, VALAS DE INFILTRAÇÃO E RAMAL PREDIAL DE ÁGUA.
 b) 3,0 m de ÁRVORES e DE QUALQUER PONTO DE REDE PÚBLICA DE ABASTECIMENTO DE ÁGUA.
 c) 15,0 m de POÇOS FREÁTICOS e DE CORPOS DE ÁGUA DE QUALQUER NATUREZA.
 d) A DISTÂNCIA ENTRE OS SUMIDOUROS DEVE SER MAIOR QUE TRÊS VEZES O DIÂMETRO DOS MESMOS e NUNCA MENOR QUE 6,0m.
 NOTA: AS DISTÂNCIAS MÍNIMAS SÃO COMPUTADAS A PARTIR DA FACE EXTERNA MAIS PRÓXIMA AOS ELEMENTOS CONSIDERADOS.



<p>GOVERNO DO ESTADO DO PARANÁ SEIL - SECRETARIA DE INFRAESTRUTURA E LOGÍSTICA PARANÁ EDIFICAÇÕES GERÊNCIA DE PROJETOS</p>	
PROPRIETÁRIO: GOVERNO DO ESTADO DO PARANÁ OBRA: UNIDADE DE SAÚDE DA FAMÍLIA - PORTE 2 LOCAL: UNIDADE PADRÃO PARA O ESTADO DO PARANÁ	MUNICÍPIO: CURITIBA - PR ESCRITÓRIO REGIONAL: TIPO: CONSTRUÇÃO
AUTOR DO PROJETO / REGISTRO PROF: Evaristo Queiroz dos Santos/CREA PR 24.813/0... AUTOR DO PROJETO / REGISTRO PROF: Evaristo Queiroz dos Santos/CREA PR 24.813/0...	PROJETO: HIDRÁULICO REFERÊNCIA: PLANTA IMPLANTAÇÃO
RESPONSÁVEL TÉCNICO / REGISTRO PROF: Evaristo Queiroz dos Santos/CREA PR 24.813/0...	DESENHO: THIAGO DELAY DATA: 03/2014 ENDEREÇO: RUA MILTON GAVETTI, 369 - LINDRINA-PR CEP: 86560-720 E-MAIL: OU SITE: emp@arquitectura.org.br TELEFONE: (41) 3338-1000