
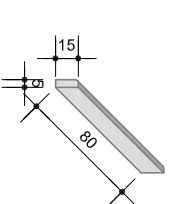
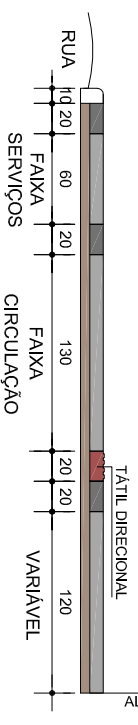


2B

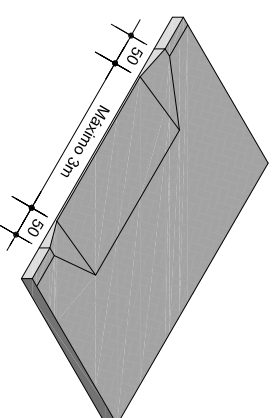
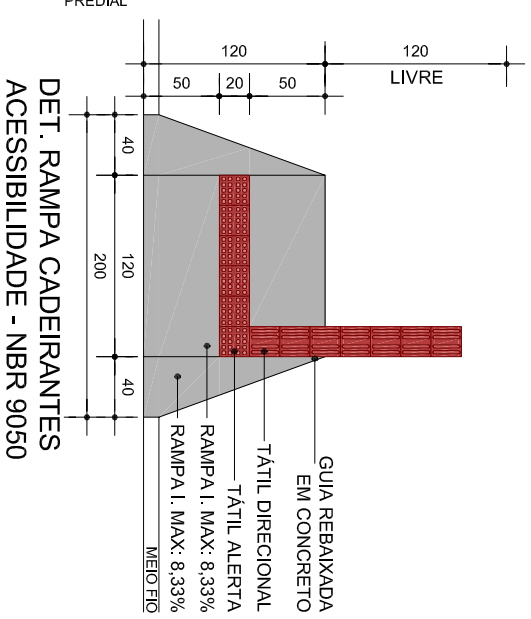
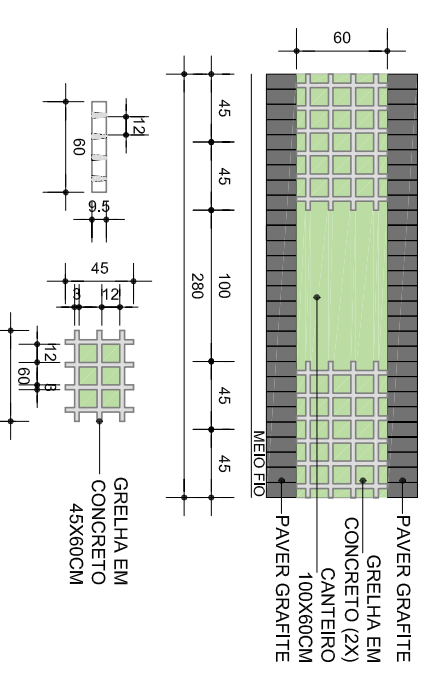
DET. ESQUEMÁTICO CALÇADA 5B



DET. ESQUEMÁTICO CALÇADA 2B



DET. MEIO FIO

DET. GUIA REBAIXADA  
PARA VEICULOSDET. RAMPA CADEIRANTES  
ACESSIBILIDADE - NBR 9050DET. GRELHA DE CONCRETO  
CONCREGRAMA

A

A

TODAS AS COTAS ESTÃO EM CENTÍMETROS  
A DISTÂNCIA MÍNIMA ENTRE ÁRVORES DEVE SER DE 8,00 A 12,00 METROS  
A TIPOLOGIA DE VEGETAÇÃO DEVE SEGUIR O PLANO DE ARBORIZAÇÃO URBANA

01

02

OBRA	<b>PADRÃO DE CALÇADAS</b>		MUNICÍPIO DE <b>PATO BRANCO</b> Secretaria de Planejamento Urbano ippub@patobranco.pr.gov.br
REFERÊNCIA	TIPOLOGIA DE PAVIMENTAÇÃO DE CALÇADAS NAS VIAS DE PATO BRANCO - PARANÁ		
AUTOR DO PROJETO ARQUITETO E URBANISTA	EMERSON CARLOS MICHELIN CAU A45005-7		DATA ABRIL/2016
ESPECIFICAÇÃO	Ratão de 3,5 metros e chanfro de 5,65 metros		ESCALA 1:50 - DETALHES 1:75 - PLANTA
			DESENHO EDUARDO ZANIOL
			FRANCHA ANEXO V
			<b>TIPO</b> <b>5B-2B</b>