



MUNICÍPIO DE

# PATO BRANCO

SECRETARIA MUNICIPAL DE SAÚDE

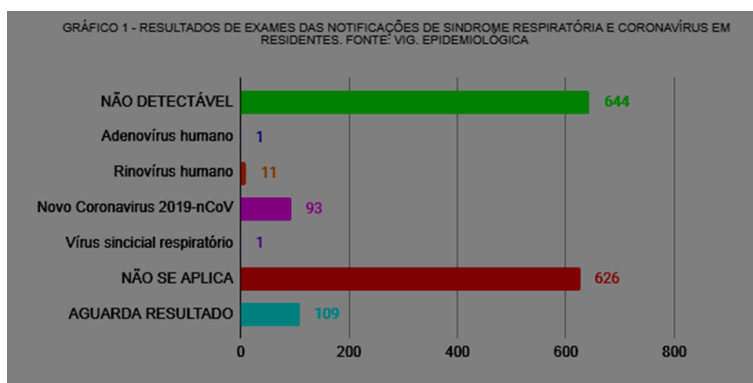
DEPARTAMENTO DE VIGILÂNCIA EM SAÚDE –  
EPIDEMIOLOGIA

## INFORME EPIDEMIOLÓGICO COVID-19 Nº 10 ANO 2020

Até 21 de junho de 2020 a Organização Mundial de Saúde através do painel coronavírus (<https://covid19.who.int/>) publicou a confirmação de 8.708.008 casos de COVID-19 no mundo e 461.715 óbitos e 1.032.913 casos de COVID-19 no Brasil com 48.954 óbitos. O Estado do Paraná através do Informe Epidemiológico confirmou 14.336 casos de COVID-19 no Paraná com 442 óbitos e o município de Pato Branco confirmou 93 casos com 1 óbito.

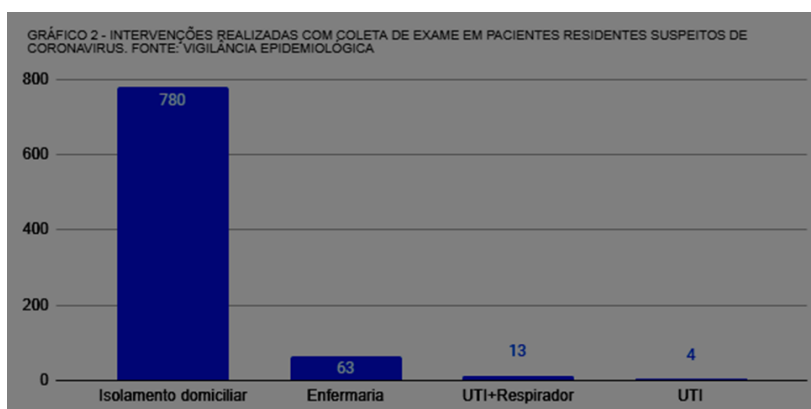
Em Pato Branco o primeiro caso suspeito ocorreu em 25 de fevereiro e em 14 de março registrou-se o primeiro caso confirmado de COVID-19. Até 21 de junho foram realizados 750 exames. O **GRÁFICO 1** demonstra os resultados dos exames realizados que totalizou 93 diagnósticos confirmados para COVID-19. Os casos de pacientes acompanhados com síndrome respiratória notificados desde o início de março totalizou 626 ocorrências, sendo que destes 548 apresentam-se recuperados dos sintomas e 78 casos em monitoramento.

### GRÁFICO 1



Destes casos o **GRÁFICO 2** demonstra que foi necessário a intervenção com utilização de leito de UTI em 4 ocorrências, de UTI+Respirador em 13 ocorrências, de enfermaria em 63 ocorrências e o restante de 780 casos com isolamento domiciliar.

### GRÁFICO 2





MUNICÍPIO DE

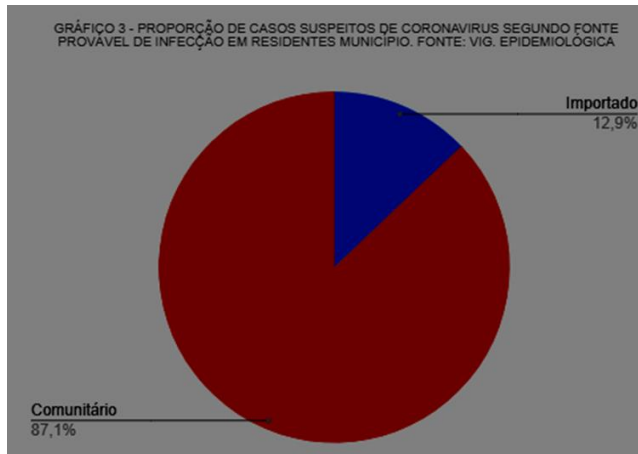
# PATO BRANCO

SECRETARIA MUNICIPAL DE SAÚDE

DEPARTAMENTO DE VIGILÂNCIA EM SAÚDE –  
EPIDEMIOLOGIA

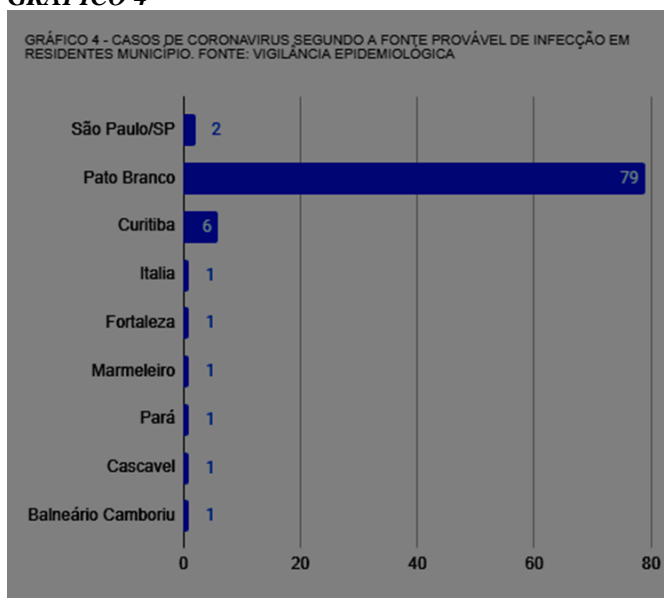
Dos casos confirmados 12,9% foram classificados segundo a fonte provável de infecção como importados e 87,1% como comunitários, conforme demonstra o **GRÁFICO 3**. Define-se como caso comunitário a ocorrência autóctone sem vínculo epidemiológico a um caso confirmado e importado com vínculo epidemiológico fora do município de Pato Branco.

### GRÁFICO 3



Dentre os casos confirmados o **GRÁFICO 4** demonstra os locais como provável fonte de infecção, sendo 79 com infecção provável em Pato Branco, 2 em São Paulo, 6 em Curitiba, 1 na Itália, 1 em Fortaleza, 1 de Marmeleiro, 1 no Pará, 1 em Cascavel e 1 em Balneário Camboriu.

### GRÁFICO 4





MUNICÍPIO DE

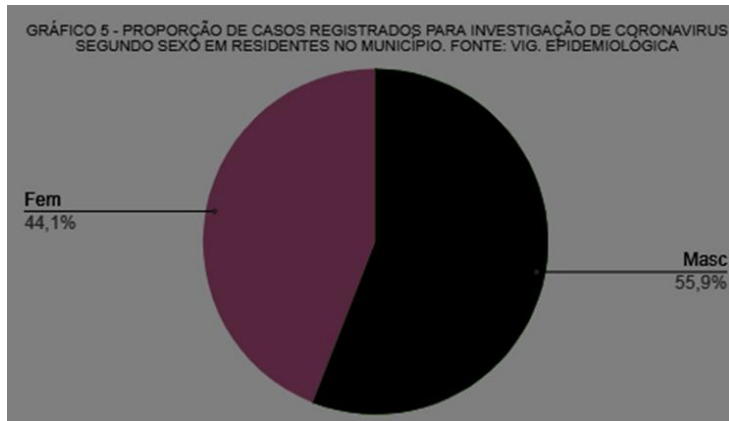
# PATO BRANCO

SECRETARIA MUNICIPAL DE SAÚDE

DEPARTAMENTO DE VIGILÂNCIA EM SAÚDE –  
EPIDEMIOLOGIA

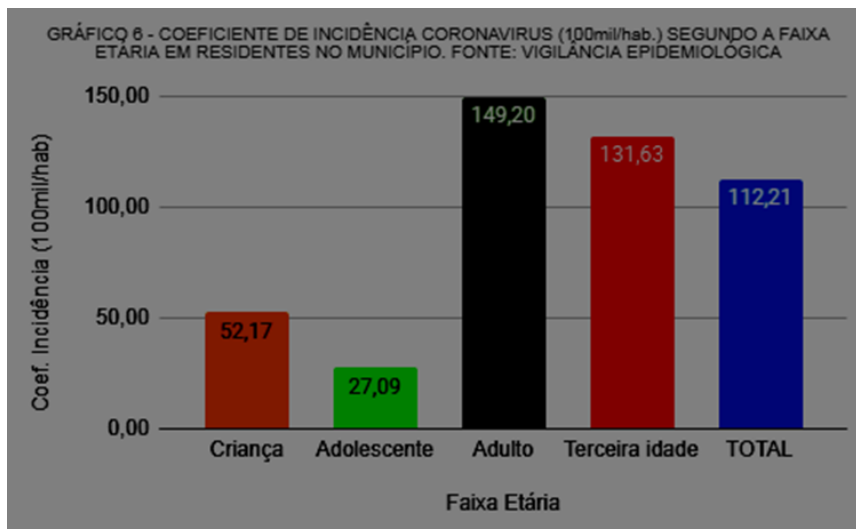
No **GRÁFICO 5** é demonstrado a distribuição segundo o gênero, sendo a população masculina com um percentual de 55,9% e feminina de 44,1%.

## GRÁFICO 5



A população adulta (20 a 59 anos) conforme demonstra o **GRÁFICO 6** apresentou o maior coeficiente de incidência com 149,20 casos/100 mil habitantes, seguindo a população da terceira idade (>59 anos) com 131,63, a população de crianças (< 9 anos) com 52,17 e de adolescente (10 a 19 anos) com 27,09. Na população em geral o coeficiente de incidência foi de 112,21. O coeficiente considerou a população de Pato Branco segundo estimativa do IBGE para 2019 de 82.881 habitantes.

## GRÁFICO 6





MUNICÍPIO DE

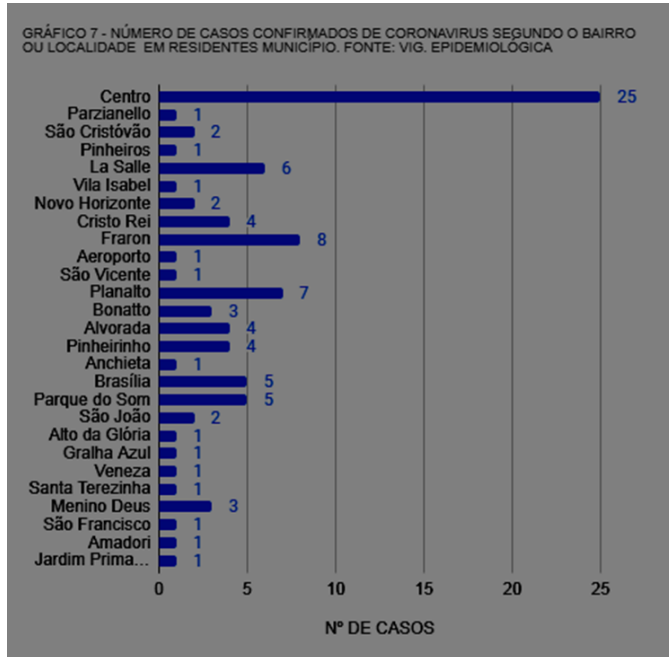
# PATO BRANCO

SECRETARIA MUNICIPAL DE SAÚDE

DEPARTAMENTO DE VIGILÂNCIA EM SAÚDE –  
EPIDEMIOLOGIA

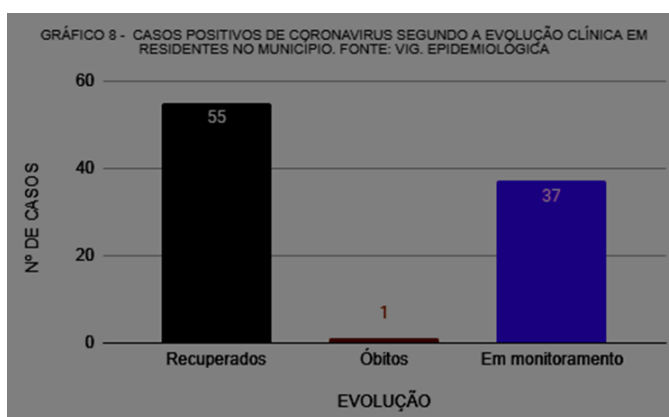
O Centro do município foi o local com a maior concentração de casos segundo o local de residência do paciente somando 25 ocorrências, conforme **GRÁFICO 7** e as demais ocorrências distribuíram-se em 26 bairros

**GRÁFICO 7**



A evolução clínica dos casos é apresentado no **GRÁFICO 8** em que observamos a ocorrência de 1 óbito, sendo de uma pessoa com 70 anos de idade, 37 casos estão em monitoramento e 55 casos estão recuperados.

**GRÁFICO 8**





MUNICÍPIO DE

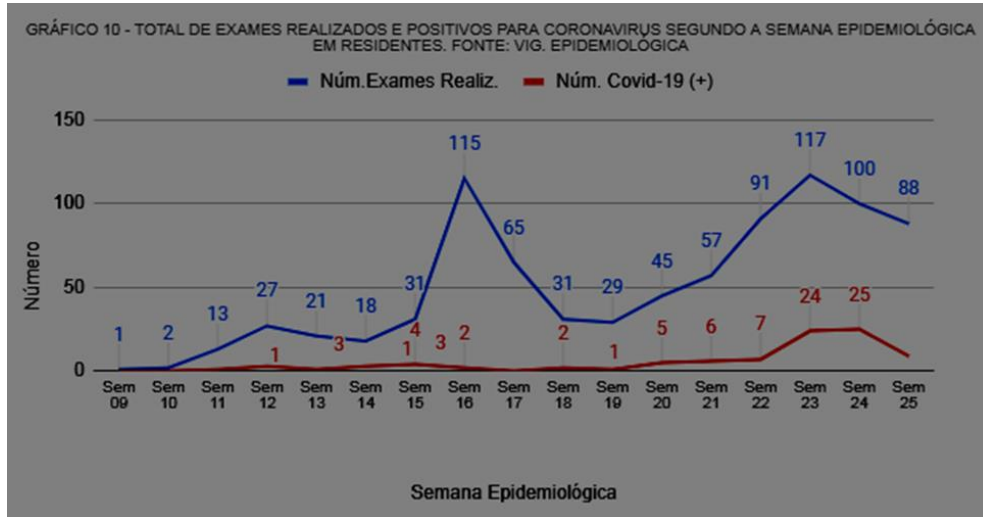
# PATO BRANCO

SECRETARIA MUNICIPAL DE SAÚDE

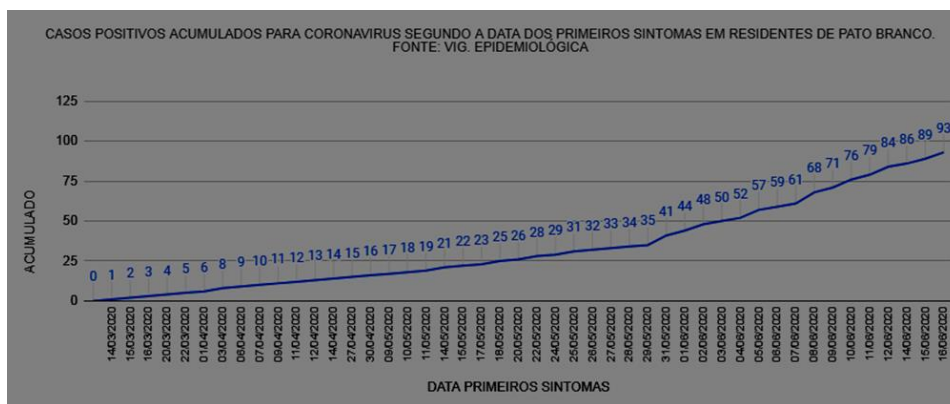
DEPARTAMENTO DE VIGILÂNCIA EM SAÚDE –  
EPIDEMIOLOGIA

No **GRÁFICO 9** podemos observar a evolução da semana epidemiológica 9 até a 25 quanto ao número total de exames realizados (750) na linha azul e dentre estes os exames com resultado positivo para COVID-19 (93).

## GRÁFICO 9



O gráfico a seguir representa as casos positivos acumulados (93) segundo a data dos primeiros sintomas.



**Franciele Palavicini**  
Enfermeira  
COREN PR 164.939  
Vig. Epidemiológica

**Wilson Braun**  
Médico Veterinário  
CRMV-Pr 2989  
Vig. Epidemiológica

Rua Xavantes, 411 – Centro  
CEP – 85501220 Pato Branco

Tel/Fax( 0xx46) 3902 1266  
Paraná