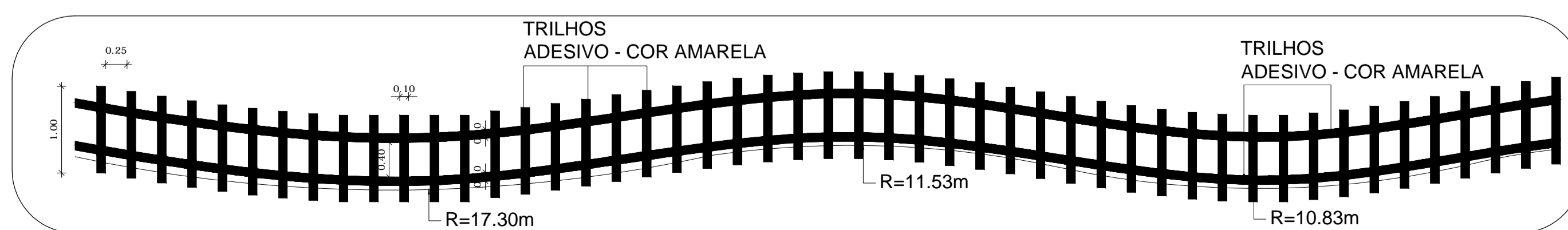
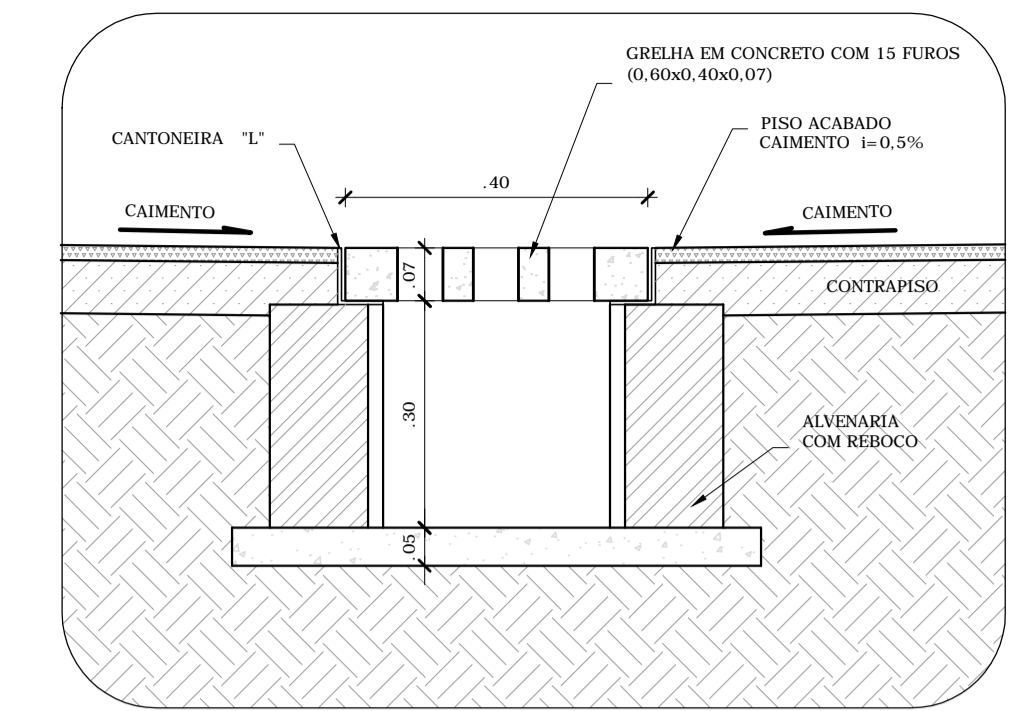


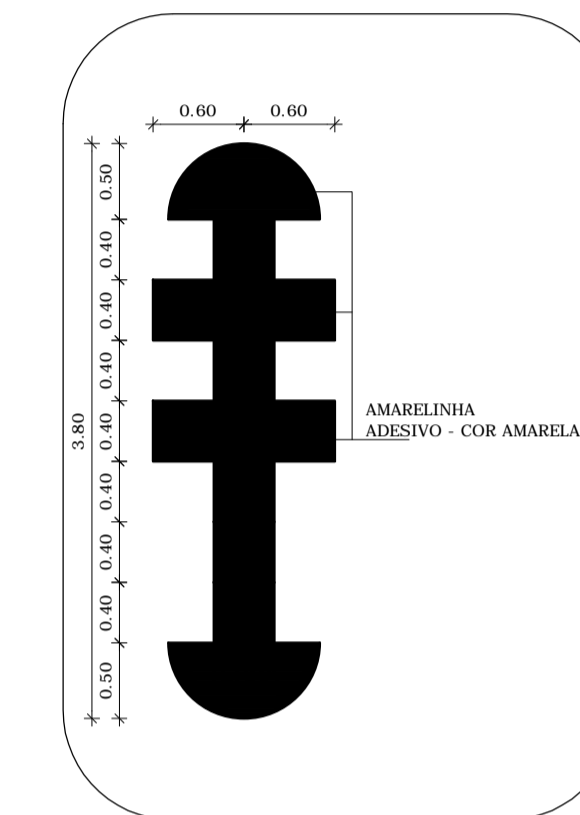
1 PLANTA DE PAGINAÇÃO DE PISO
ESCALA 1/100



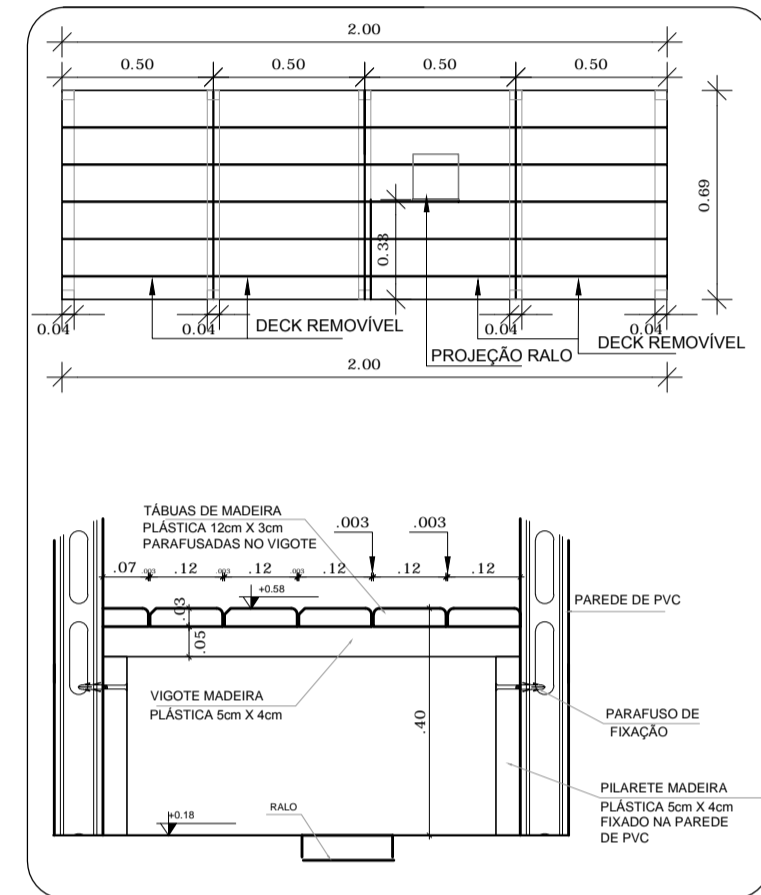
5 DETALHE 4 - TRILHO
ESCALA 1/50



2 DETALHE 1 - CORTE DA CALHA DE PISO
ESCALA 1/10



3 DETALHE 2 - AMARELINHA
ESCALA 1/50



4 DETALHE 3 - DECK BWC'S
ESCALA 1/25

**PROJETO DE TRANSPOSIÇÃO
SISTEMA CONCRETO PVC**

PROPRIETÁRIO :
ENDEREÇO:
MUNICÍPIO - UF:
PROPRIETÁRIO:
RESP. TÉCNICO: CREA
ARO. BRUNO DE FRANCO 5506-9
AUTOR DO PROJETO: CAU

DLFO: CREA
RA

OBSERVAÇÕES:

**PROGRAMA PROINFÂNCIA - PROJETO TIPO B
PROJETO DE ARQUITETURA**

COORDENAÇÃO: CGEST - Coordenação Geral de Infraestrutura Educacional
PAGINAÇÃO DE PISO: PLANTA E DETALHES
REVISÃO: R.03 - 20/09/2013, R.04 - 16/10/2013, R.05 - 06/12/2013
ESCALA: 1/100
DATA EMISSÃO: ABRIL/2013

ARQ

12/36

LEGENDA		TIPO		TIPO		TIPO		TIPO	
TIPO	ÁREA	TIPO	ÁREA	TIPO	QUANT.	TIPO	QUANT.	TIPO	QUANT.
1 - PISO CERÂMICO 40 X40 CM REJUNTADO	1031,56m²	4 - CIMENTO DESEMPENADO	470,00m²	CANAleta com GRELHA FURADA EM CONCRETO (Ø.60M X Ø.40M)	97,55m	CANAleta com TAMPa CEGa EM CONCRETO (Ø.60M X Ø.40M)	25,50m	PISO PODOtÁTILO (Ø.30m X Ø.30m) INTEGRADO	502 UND
2 - BLOCO DE CONCRETO INTERTRAVADO S/REJUNTE, ASSENTADO SOBRE COLCHÃO DE AREIA PARA PERMITIR INFILTRAÇÃO DAS ÁGUAS	233,22m²	5 - AREIA	48,40m³	ADESIVO - AMARELO	25m²	RODAPÊ	792,82m		
3 - GRAMADO	855,12m²	SOLEIRA DE GRANITO CINZA ANDORINHA (Ø.90m X Ø.15M)	40,40m						